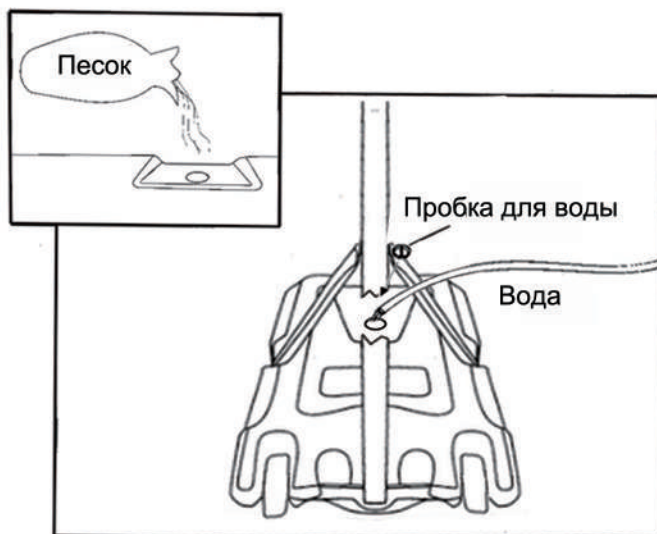


**БАКЕТБОЛЬНАЯ СИСТЕМА  
РУКОВОДСТВО ПОЛЬЗОВАТЕЛЯ**

KIDSD Баскетбольная система



Заполните основание водой или песком, чтобы оно стало устойчивым



**ВНИМАНИЕ:**  
неправильная установка или качение на кольце может стать причиной серьезной травмы или смерти

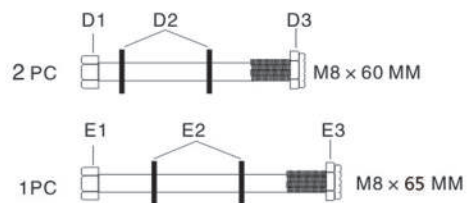
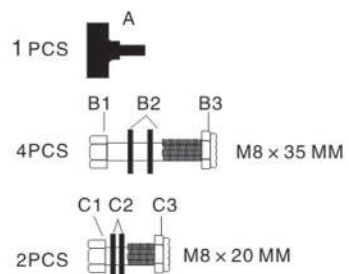
**Замечания для собирающих систему:**

Все баскетбольные системы, включая эту, должны быть собраны и отбалансированы в соответствии с инструкцией. Несоблюдение следующих инструкции могут быть причиной серьезных травм. Прочтите все предупреждения и ярлыки перед сборкой. Рекомендуется контролировать детей, когда они используют этот продукт. Систему можно собирать только вдвоем.

Мы ценим ваш выбор одного из многих наших продуктов. Мы уверены, что вы испытаете огромное удовольствие от приобретения этого товара.

## СБОРОЧНЫЕ ЕДИНИЦЫ

№	Наименование	ШТ	Примечание
A	Пластиковая рукоятка	1	Фиксирует W на X
B1, B2, B3	Болт М8х35 мм	4	Соединяет I, K и W
C1, C2, C3	Болт М8х20 мм	2	Соединяет S и L1, L2
D1, D2, D3	Болт М8х60мм	2	Соединяет X и Y, также соединяет W и X
E1, E2, E3	Болт М8х65 мм	1	Соединяет Y и L1, L2
G	Колесо	2	
H	Пробка для воды	1	
I	Обод кольца	1	
J	Сетка	1	
K	Щит баскетбольный	1	
L1	Правый стопор	1	
L2	Левый стопор	1	
M	Ось колес	1	
N	Заглушка	1	
W	Верхняя стойка	1	
X	Средняя стойка	1	
Y	Нижняя стойка	1	
S	Основание	1	



Закрепите сетку (J) на ободе (I), как показано.

